


panorámica

92

mayo
2024



ikus
pegi

Immigrazioaren
Euskal Behatokia
Observatorio Vasco
de Inmigración



POBLACIÓN DE ORIGEN NICARAGÜENSE EN LA CAE

En esta panorámica 92 ponemos el foco sobre la población nicaragüense, que en cuestión de una década ha pasado de ser un origen menor a convertirse en uno de los principales colectivos en la Comunidad Autónoma de Euskadi.

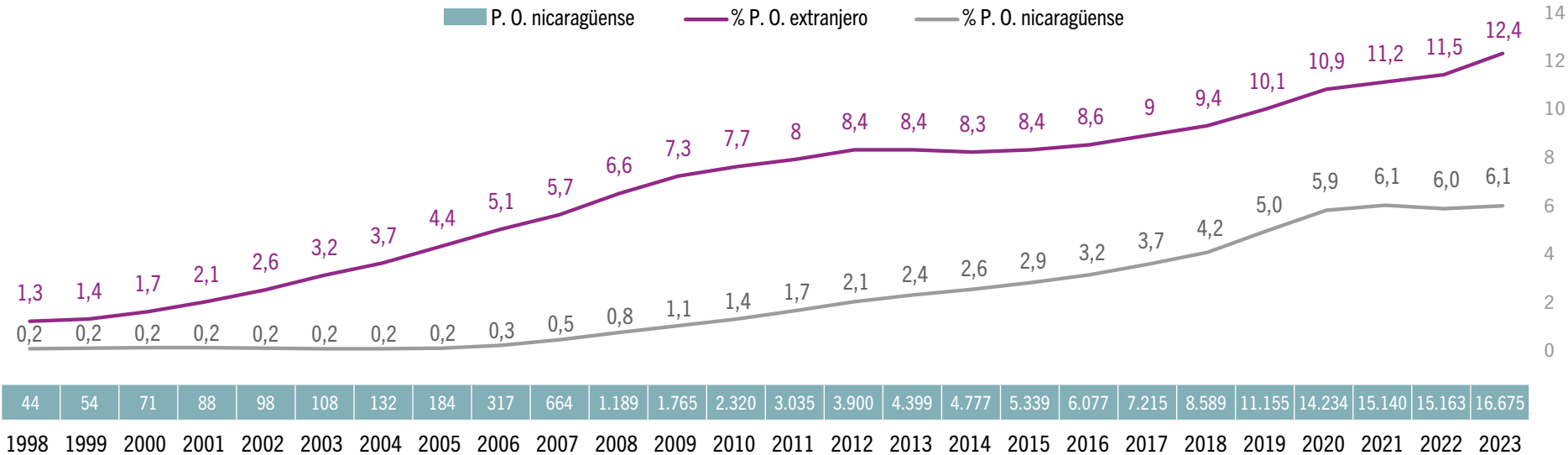
Según muestran los datos del INE, a 1 de enero de 2023 en la CAE residían unas 16.675 personas nacidas en Nicaragua, lo que supone un 6,1% de todas las personas nacidas en el extranjero.

A la luz de los últimos datos publicados¹ por el Instituto Nacional de Estadística, a 1 de enero de 2023 en la Comunidad Autónoma de Euskadi –CAE en adelante– residían un total de 16.675 personas nacidas en Nicaragua, lo que representa un 6,1% de todas las personas de origen extranjero.

Como podemos ver en el gráfico 1, la migración desde este país caribeño tuvo un inicio tardío², pero desde entonces este no ha parado de crecer, hasta hacer de Nicaragua uno de los principales orígenes en el territorio.

Gráfico 1.

Evolución de la población de origen extranjero y de origen nicaragüense empadronada en la CAE (absolutos y %), 1998-2023



Fuente: Elaboración propia a partir de los datos del INE.

¹ Como mencionáramos en la panorámica anterior (Panorámica 91: Población de origen extranjero en la CAE 2023), durante 2023 el Instituto Nacional de Estadística ha dejado de publicar los datos del Padrón Continuo de Habitantes, sustituyendo estos por nuevos datos de origen censal. Como consecuencia, el análisis de esta panorámica –y las panorámicas venideras– parte de estos nuevos datos, a excepción de los casos en los que se presentan evoluciones, donde se ha combinado las cifras de empadronamiento (1998-2022) y los nuevos datos censales (2023).

² Para mayor información acerca de la evolución general de los ciclos migratorios hacia la CAE, consultar la “Panorámica 91: Población de origen extranjero en la CAE 2023” de febrero de 2024.

El gráfico 2 profundiza en estos datos ofreciendo las cifras sobre crecimiento interanual. Gracias a ello, se observa cómo a lo largo de estos años el ritmo de llegada no ha sido constante, sino que se diferencia en diferentes etapas:

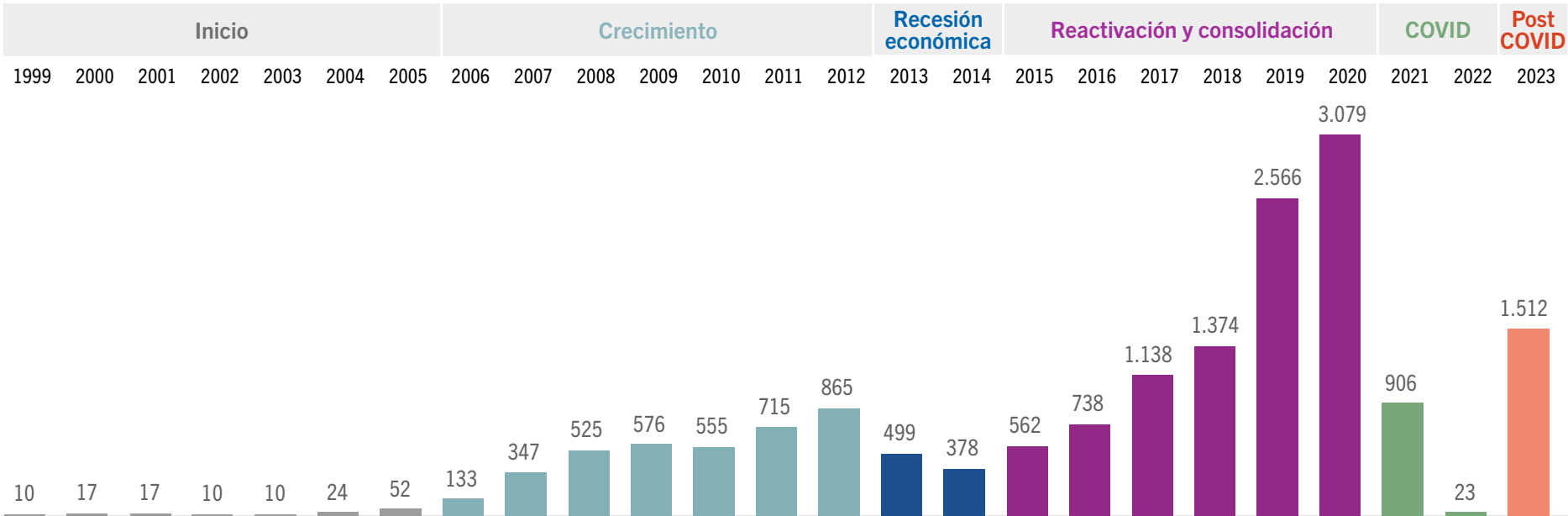
- 1. **Inicio (1999-2005):** Durante esta primera fase la llegada de personas de origen nicaragüense a la CAE fue escaso. Por entonces, Euskadi todavía no se había convertido en un destino destacado para este colectivo.
- 2. **Crecimiento (2006-2012):** Coincidiendo con el momento de bonanza que vivía la economía vasca, el número de personas de origen nicaragüense que llegaban aumentó. Este crecimiento se mantuvo incluso durante la primera

fase de la crisis económica, la cual no tuvo un impacto tan directo sobre la economía vasca. Y es que, entre 2011-2012 el número de personas de origen nicaragüense empadronadas aumentó en 865 personas.

- 3. **Recesión económica (2013-2014):** En una fase posterior de la crisis económica, los efectos de ésta fueron más marcados, lo cual tuvo su efecto sobre los ciclos migratorios de personas procedentes de Nicaragua. Así, a pesar de que el número de personas de origen nicaragüense empadronadas siguió aumentando, en 2013 los empadronamientos se redujeron en un 42,3% respecto al año anterior, dinámica que se repitió al año siguiente.

Gráfico 2.

Crecimiento interanual de la población de origen nicaragüense en la CAE (absolutos), 1999-2023



Fuente: Elaboración propia a partir de los datos del INE.

4. Reactivación y consolidación (2015-2020): En el caso de esta fase podemos hablar de dos momentos diferentes:

- **Recuperación (2015-2018):** Con la mejora de los indicadores económicos los flujos migratorios desde Nicaragua se volvieron a avivar, al igual que las llegadas de otros orígenes. Este incremento fue leve en los primeros momentos, pero fue adquiriendo más fuerza con el tiempo.
- **Crisis política (2019-2020):** Coincidiendo con el inicio de la crisis política que todavía hoy atraviesa el país caribeño³, los flujos hacia la CAE se aceleraron y crecieron de forma notoria, entre el 1 de enero de 2019 y 2020 el saldo interanual de Nicaragua aumentó en 3.079 personas.

5. La COVID-19 (2021-2022): La COVID-19 y las medidas para el control de la movilidad que la siguieron provocaron un descenso significativo de las llegadas. Entre el 1 de enero de 2020 y el 1 de enero del 2022 se dio un retroceso en los empadronamientos del 69,8% con respecto al periodo 2019-2020, al registrarse un saldo positivo de 906 personas, frente a 3.079 en el año 2020.

6. Post-pandemia (2023-...): Una vez superada la crisis provocada por la COVID-19 los flujos migratorios desde Nicaragua han vuelto a reactivarse con fuerza, sólo en un año el número de personas nacidas en dicho país ha crecido en 1.512 personas, el tercer dato más elevado de toda la serie histórica.

³ El 18 de abril de 2018 en Nicaragua estallaron unas importantes protestas como consecuencia de la reforma del Instituto Nicaragüense de Seguridad Social, dando inicio a una crisis política todavía en curso.

Como consecuencia de este proceso, Nicaragua es en la actualidad una de las procedencias que más peso tienen en la comunidad, sólo por detrás de dos orígenes históricamente tan relevantes como son Colombia y Marruecos —tabla 1—. Por poner estos datos en perspectiva, en el año 2013, -sólo diez años antes-, Nicaragua ocupaba la decimocuarta posición en lo referente a los orígenes extranjeros más numerosos: 4.399 personas, un 2,4% del total de personas nacidas en el extranjero en la comunidad.

Tabla 1.

Principales orígenes extranjeros en la CAE y evolución (absolutos y %), 2013-2023

	Total 2023	% sobre total origen extranjero	2013-2023
1 Colombia	34.473	12,6	+16.575
2 Marruecos	31.074	11,3	+13.563
3 Nicaragua	16.675	6,1	+12.276
4 Rumanía	14.587	5,3	-1.168
5 Venezuela	13.075	4,8	+8.732
6 Bolivia	12.598	4,6	+1.000
7 Honduras	9.966	3,6	+7.500
8 Ecuador	9.371	3,4	+307
9 Paraguay	9.262	3,4	+3.710
10 Perú	8.992	3,3	+4.258
Resto	114.069	41,6	+24.106
Total	274.142	100,0	+90.859

Fuente: Elaboración propia a partir de los datos del INE.

En lo que respecta a la distribución de la población de origen nicaragüense entre los diferentes territorios históricos —gráfico 3—, un 9,6% de todas las personas de origen extranjero residentes en Gipuzkoa han nacido en Nicaragua, lo que coloca al territorio notablemente por encima de la media autonómica (6,1% sobre el total de las personas nacidas en el extranjero).

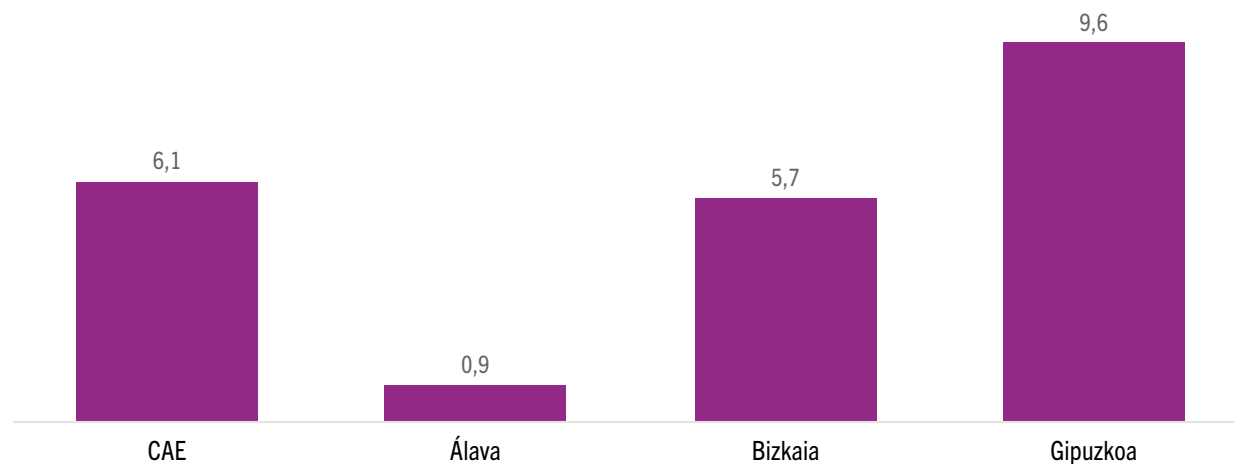
Después de Gipuzkoa, destaca el caso de Bizkaia, donde el 5,7% de todas las personas de origen extranjero son nacidas en Nicaragua. Por su parte, únicamente el 0,9% de la población

nacida en el extranjero de Álava ha llegado desde este país caribeño. Si comparamos estos datos con la distribución general de las personas de origen latinoamericano, Bizkaia sería el Territorio Histórico con más peso de personas nacidas en América Latina, mientras que en el caso de las personas de origen nicaragüense la tasa en Gipuzkoa casi duplica la de Bizkaia (9,6% frente al 5,7% en Bizkaia).

En el caso de las personas de origen nicaragüense la tasa en Gipuzkoa casi duplica la de Bizkaia

Gráfico 3.

Población de origen nicaragüense sobre el total de población de origen extranjero en cada territorio histórico (%), 2023



Fuente: Elaboración propia a partir de los datos del INE.

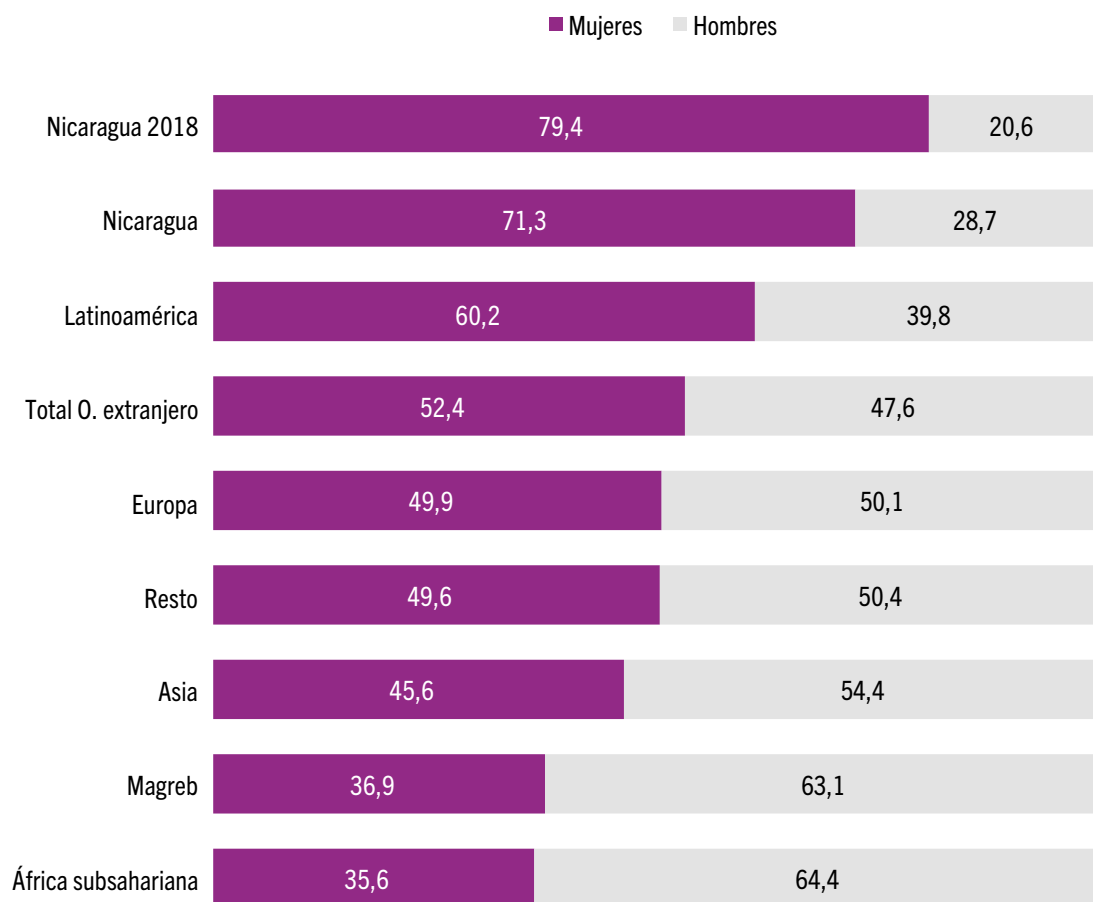
Analizando en mayor profundidad las características del colectivo, destaca su distribución por género. Como se puede observar en el gráfico 4, la gran mayoría de las personas nacidas en Nicaragua en la CAE en 2023 eran mujeres. Así, podemos hablar de un colectivo con un porcentaje de mujeres muy elevado, que se sitúa en el 71,3% del total.

Comparando los datos de Nicaragua con los de las diferentes áreas de origen, queda claro que esta feminización tan marcada es uno de los rasgos diferenciadores del país centroamericano. Y es que, mientras que más del 71,3% de las personas llegadas de Nicaragua son mujeres, el conjunto de la población de origen extranjero está en unas cuotas cercanas al equilibrio. Por su parte, si comparamos a Nicaragua con el resto de orígenes latinoamericanos, vemos que aquí también el porcentaje de mujeres es significativamente mayor en el caso nicaragüense (60,2% frente al 71,3%).

En clave evolutiva, los datos facilitados por el INE muestran también cómo esta desigualdad entre los géneros ha sido una constante a lo largo de los años. Hace cinco años, el porcentaje de mujeres nicaragüenses era significativamente mayor, del 79,4%. En este contexto, observamos que, a medida que avanza el proceso migratorio, los flujos migratorios nicaragüenses tienden a equilibrarse, en un proceso similar al observado en otros países latinoamericanos anteriormente.

Gráfico 4.

Distribución por género de la población de origen extranjero y nicaragüense en la CAE (%), 2023.



Fuente: Elaboración propia a partir de los datos del INE.

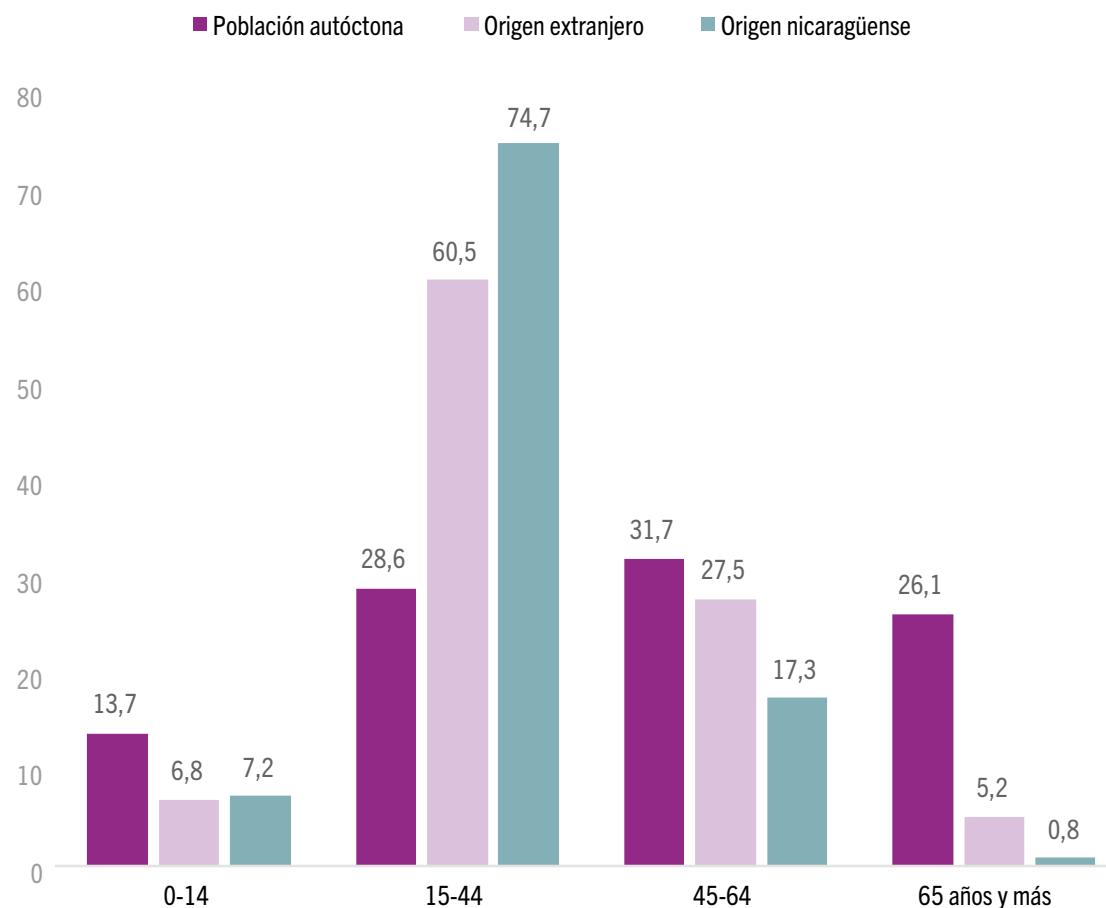
Un 92% de la población de origen nicaragüense estaría en edad de trabajar

Centrándonos en los datos por edad, aquí también observamos importantes diferencias entre Nicaragua y la población autóctona, así como el conjunto de la población nacida en el extranjero —gráfico 5—. Según muestran los datos del INE, tres de cada cuatro personas nacidas en Nicaragua tienen entre 15 y 44 años -74,7%, frente al 60,5% entre las personas de origen extranjero y el 28,6% en el caso de la población autóctona. Por otro lado, si bien la tasa de personas menores de 15 años es similar que la media de la población de origen extranjero, en la horquilla de entre 45 a 64 y de mayores de 65 años vemos cómo su tasa es notablemente inferior a la de la media autóctona y de personas de origen extranjero.

De este modo, un 92% de la población de origen nicaragüense estaría en edad de trabajar. Este porcentaje es ligeramente menor en el caso de la población nacida en el extranjero (88%), mientras que la población autóctona muestra una marcada tasa de envejecimiento y únicamente el 60,3% estaría en edad de trabajar.

Gráfico 5.

Estructura de edad de la población autóctona, de origen extranjero y nicaragüense en la CAE (%), 2023.



Fuente: Elaboración propia a partir de los datos del INE.

Respecto al ámbito laboral, los datos de afiliación media a la Seguridad Social de marzo de 2024 —gráfico 6— muestran que un 48,5% de las personas de nacionalidad nicaragüense⁴ están afiliadas al Régimen General de la Seguridad Social. Junto a ello, otra parte significativa están dadas de alta en el Sistema Especial para Empleados y Empleadas de Hogar, un 44,9% del total.

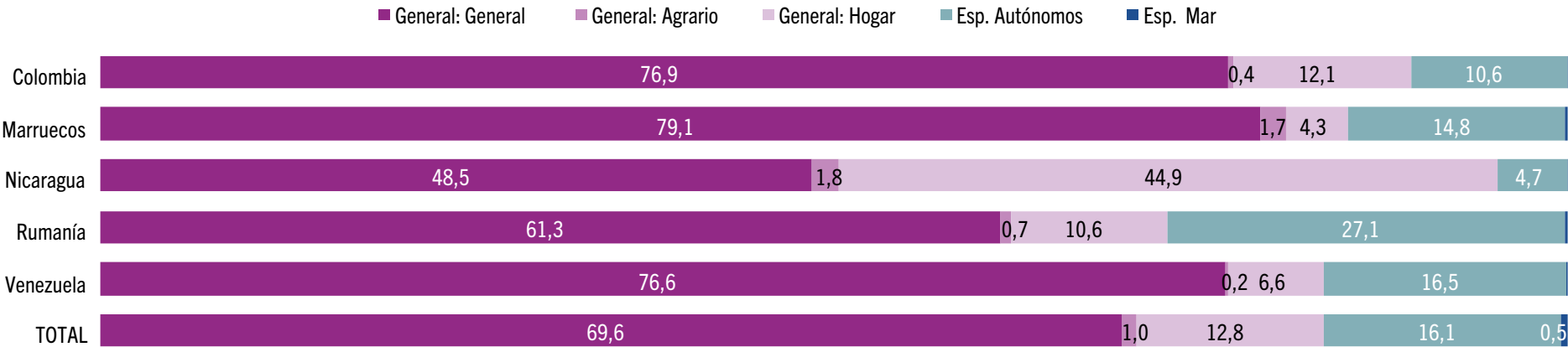
Al comparar estos datos con los de los otros principales orígenes, observamos que las personas con nacionalidad nicaragüense tienen un peso notablemente mayor en el sector del hogar que el resto de las procedencias analizadas, siendo esta tasa del 4,3% entre la población marroquí, 6,6% en el caso de las personas venezolanas y el 12,1% colombianas. En su caso casi ocho de cada diez

personas están dadas de alta en el régimen general de la Seguridad Social, lo que tiene que ver en gran parte con un claro predominio de mujeres en este colectivo.

Por otro lado, destaca que tienen una tasa de personas autónomas más baja que la media de la población extranjera (4,7% frente al 16,1%).

Gráfico 6.

Comparación de la afiliación a la Seguridad Social de la población extranjera y principales nacionalidades en la CAE (%), marzo de 2024

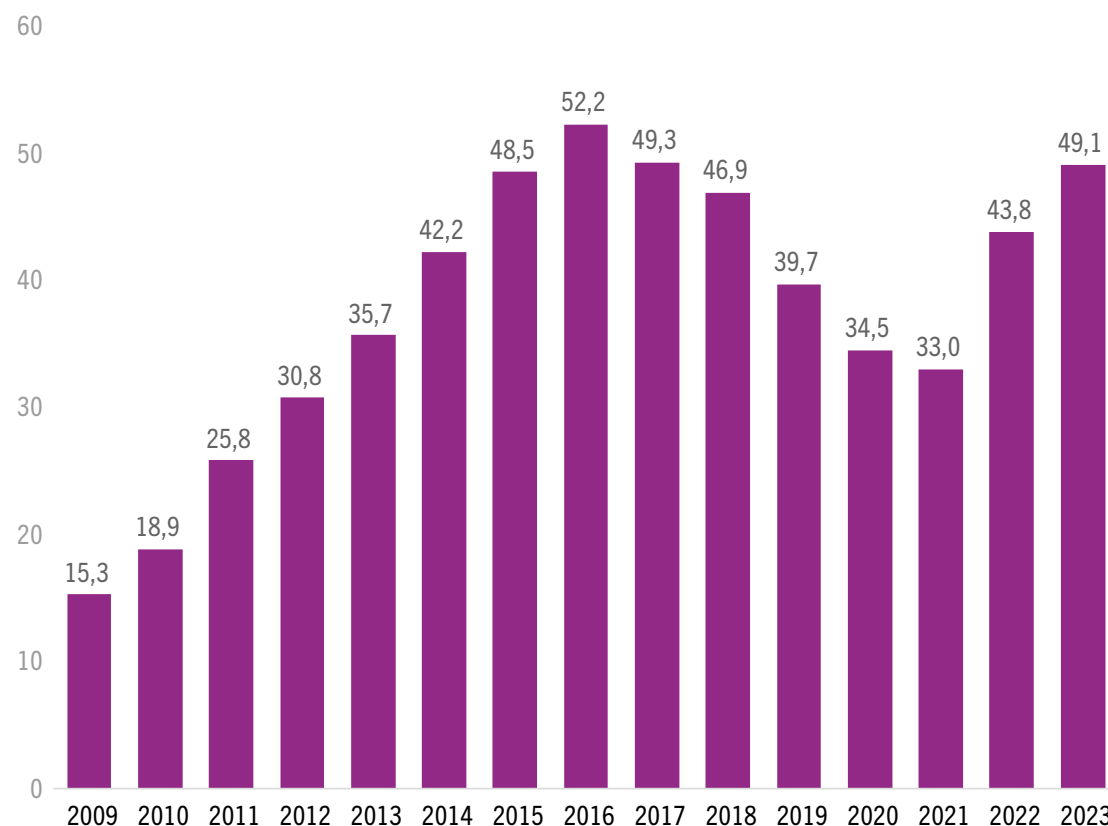


Fuente: Elaboración propia a partir de los datos del Ministerio de Inclusión, Seguridad Social y Migraciones.

⁴ A diferencia de los datos publicados por el INE, las cifras de afiliación a la Seguridad Social facilitadas por el Ministerio de Inclusión, Seguridad Social y Migraciones únicamente hacen referencia a aquellas personas con nacionalidad nicaragüense.

Gráfico 7.

Tasa de regularidad de la población de nacionalidad nicaragüense en la CAE (%), 2009-2023



Fuente: Elaboración propia a partir de los datos del INE y del Ministerio de Inclusión, Seguridad Social y Migraciones.

A nivel administrativo, de acuerdo a nuestros cálculos⁵, del total de personas de nacionalidad nicaragüense residentes en la CAE a 1 de enero de 2023, un 49,1% estarían en situación administrativa regular, mientras que el 50,9% restante estaban residiendo en situación administrativa irregular —gráfico 7—. Por comparar, sólo dos años antes, en 2021, el porcentaje de personas de nacionalidad nicaragüense en situación irregular era notablemente mayor, del 67,0%.

Esto debemos entenderlo dentro del contexto normal de los ciclos migratorios. Y es que, recién llegadas, las personas migrantes suelen residir de manera irregular por un tiempo, hasta que empiezan a cumplir con los requisitos necesarios para realizar los trámites correspondientes. En este sentido, y como muestran los datos del gráfico, es de esperar que en los próximos años el número de personas de nacionalidad nicaragüense en situación regular continúe aumentando.

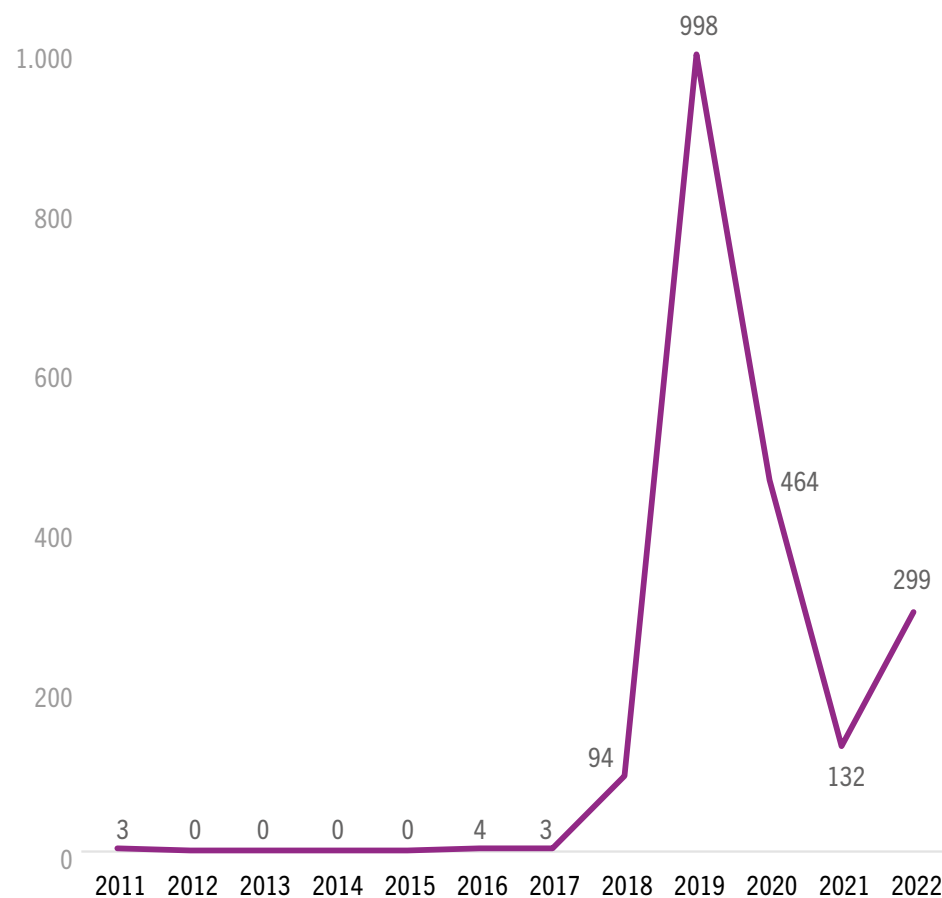
⁵ La tasa de regularidad es una estimación estadística de la proporción de las autorizaciones de residencia vigentes sobre las personas empadronadas de nacionalidad extranjera. Esta información ha de tomarse con carácter orientativo, en tanto que para esta operación se han tomado datos tanto del INE como del Ministerio de Inclusión, Seguridad Social y Migraciones. Además, esta hace referencia únicamente a las personas con nacionalidad nicaragüense, quedando fuera aquellas que habiendo nacido en Nicaragua han obtenido la nacionalidad española.

Entre 2017 y 2022 unas 1.990 personas nacidas en Nicaragua han solicitado el asilo en la comunidad

Un elemento clave a considerar a la hora de aproximarnos al colectivo nicaragüense es el de la protección internacional. Desde abril de 2018 el país caribeño viene atravesando un complejo panorama sociopolítico. En este contexto, los datos facilitados por el Ministerio del Interior muestran cómo entre 2017 y 2022 unas 1.990 personas nacidas en Nicaragua han solicitado el asilo en la comunidad –gráfico 8–. Como se puede observar, prácticamente no se registran solicitudes de protección internacional de personas de origen nicaragüense hasta 2018. No obstante, a lo largo de 2018 se registraron 94 solicitudes, cifra que aumentó hasta las 998 en 2019. Con la llegada de la pandemia y las restricciones a la movilidad el número de solicitudes se redujo, primero a 464 en 2020, y después a 132 en 2021. No obstante, con el levantamiento de dichas restricciones observamos cómo estas solicitudes han vuelto a aumentar hasta las 299 en 2022.

Gráfico 8.

Evolución de las solicitudes de asilo de personas de origen nicaragüense en la CAE (absolutos), 2011-2022



Fuente: Elaboración propia a partir de los datos del Ministerio del Interior.

En resumen

- A 1 de enero de 2023 en la CAE residían unas 16.675 personas de origen nicaragüense, lo que representa un 6,1% de todas las personas nacidas en el extranjero. Las llegadas desde Nicaragua comienzan desde 2006, ralentizándose el proceso durante la recesión económica y subiendo a sus máximos a lo largo de 2019 y 2020.
- Debido a este crecimiento, Nicaragua es hoy uno de los principales orígenes extranjeros en la comunidad, sólo por detrás de orígenes históricamente tan relevantes como Colombia (12,6% del total de personas de origen extranjero) y Marruecos (11,3%).
- Siete de cada diez personas de origen nicaragüense son mujeres (71,3%). Al mismo tiempo, es un colectivo joven, ya que el 74,7% tienen entre 15 y 44 años.
- Casi la mitad de las personas de nacionalidad nicaragüense están afiliadas en el Régimen General de la Seguridad Social (48,5%), mientras que otro 44,9% están afiliados en el Sistema Especial para Empleados y Empleadas de Hogar.
- A nivel administrativo, un 49,1% de las personas de nacionalidad nicaragüense en la CAE estarían en situación administrativa regular. Así, es de esperar que en los próximos años esta cifra aumente.
- Entre 2017 y 2022 unas 1.990 personas nacidas en Nicaragua han pedido protección internacional en la comunidad. El máximo histórico se registra en el año 2019 con 998 solicitudes.

