

panorámica

77

agosto
2020



Photo by Nick Thompson, used under CC BY-NC-SA 2.0 / Cropped from original

Depósito legal BI-2224-04

ikus
pegi

Immigrazioaren
Euskal Behatokia
Observatorio Vasco
de Inmigración



POBLACIÓN DE ORIGEN AFRICANO EN LA CAE

En esta panorámica, analizamos la población de origen africano residente en la CAE, actualizando con ello los datos de la panorámica 51 publicada en noviembre de 2013 referente a dicho colectivo.

Desde entonces, el ritmo de llegada de personas de origen africano se ha mantenido estable, afianzándose como una de las principales áreas de origen de la población de origen extranjero en la CAE. No obstante, es necesario matizar que esta panorámica presenta los últimos datos disponibles hasta la fecha, los cuales todavía no reflejan los posibles efectos que la actual pandemia haya podido tener sobre las llegadas y la situación de este colectivo.

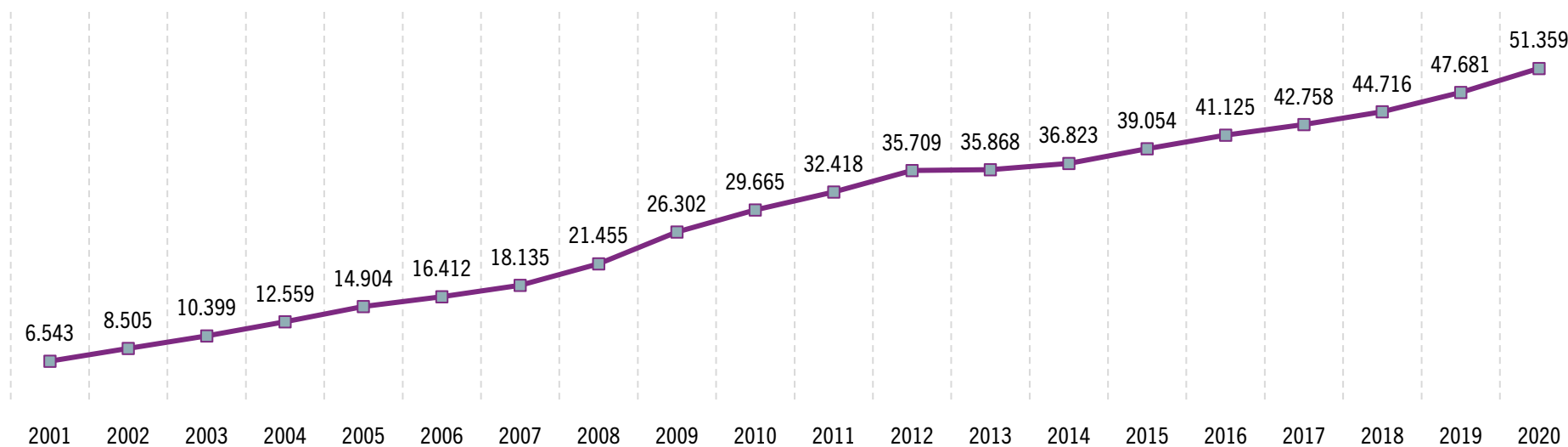
1. Evolución de la población de origen africano en la CAE

A 1 de enero de 2020 la población de origen africano en la Comunidad Autónoma de Euskadi (CAE) era de 51.359 personas, lo que suponía un 21,3% de la población total de origen extranjero. Como puede verse en el gráfico 1, desde que empezara el proceso migratorio en la CAE se ha dado un aumento significativo de dicho colectivo, diferenciándose varias fases durante el mismo. Entre los años 2001 y 2007 la población de origen africano tuvo un aumento regular y continuo.

A partir del año 2008, sin embargo, y hasta el año 2012 su crecimiento se incrementó de forma significativa hasta alcanzar las 35.709 personas en el año 2012. Este crecimiento se detuvo entre los años 2013 y 2014 coincidiendo con el periodo de mayor dureza de la recesión económica en la CAE. Con la mejora de los indicadores económicos, la llegada de personas de origen africano se ha venido reavivando.

Gráfico 1.

Evolución de la población de origen africano en la CAE. 2001-2020



Fuente: Elaboración propia a partir de los datos del INE.

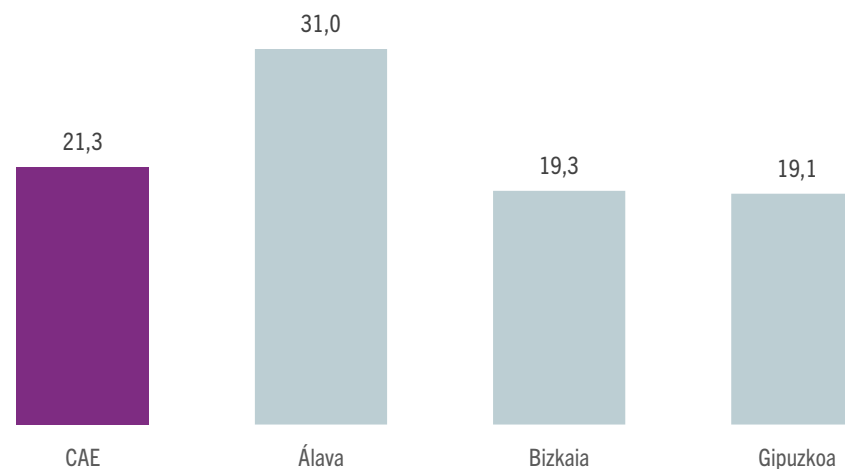
Respecto al peso que tiene la población de origen africano en cada uno de los territorios históricos —Gráfico 2—, observamos cómo este peso es significativamente mayor en el caso alavés. Así, de las 42.617 personas de origen extranjero que residen en dicho territorio, unas 13.221 han nacido en algún país africano, lo que supone un 31,0% del total de las personas nacidas en el extranjero. A gran distancia de Álava, Bizkaia es el segundo territorio con mayor peso de población de origen africano —un 19,3% del total de las personas de origen extranjero—, seguido de Gipuzkoa —un 19,1% del total de las personas de origen extranjero—.

A nivel comarcal¹, Gran Bilbao —14.892 personas— y la Llanada Alavesa (10.790) se erigen como los principales polos de atracción de la población de origen africano, seguidos de la comarca de Donostia-San Sebastián (4.229) y Duranguesado (2.761). En este sentido, vemos cómo desde la última panorámica publicada en noviembre de 2013 la población de origen africano ha modificado parcialmente sus patrones de residencia. Si en el año 2013 la comarca de Duranguesado era con 2.580 personas el tercer espacio de residencia, en la actualidad las tres comarcas donde se sitúan las capitales han cobrado importancia, destacando el caso de la comarca de Donostia-San Sebastián con un incremento del 74,3% con respecto al año 2013.

¹ Los datos provisionales publicados por el Instituto Nacional de Estadística para el año 2020, al ser provisionales, no incluyen la información desagregada por municipios y comarcas. En consecuencia, para este apartado se han utilizado los últimos datos disponibles desagregados a dicho nivel que corresponden al año 2019.

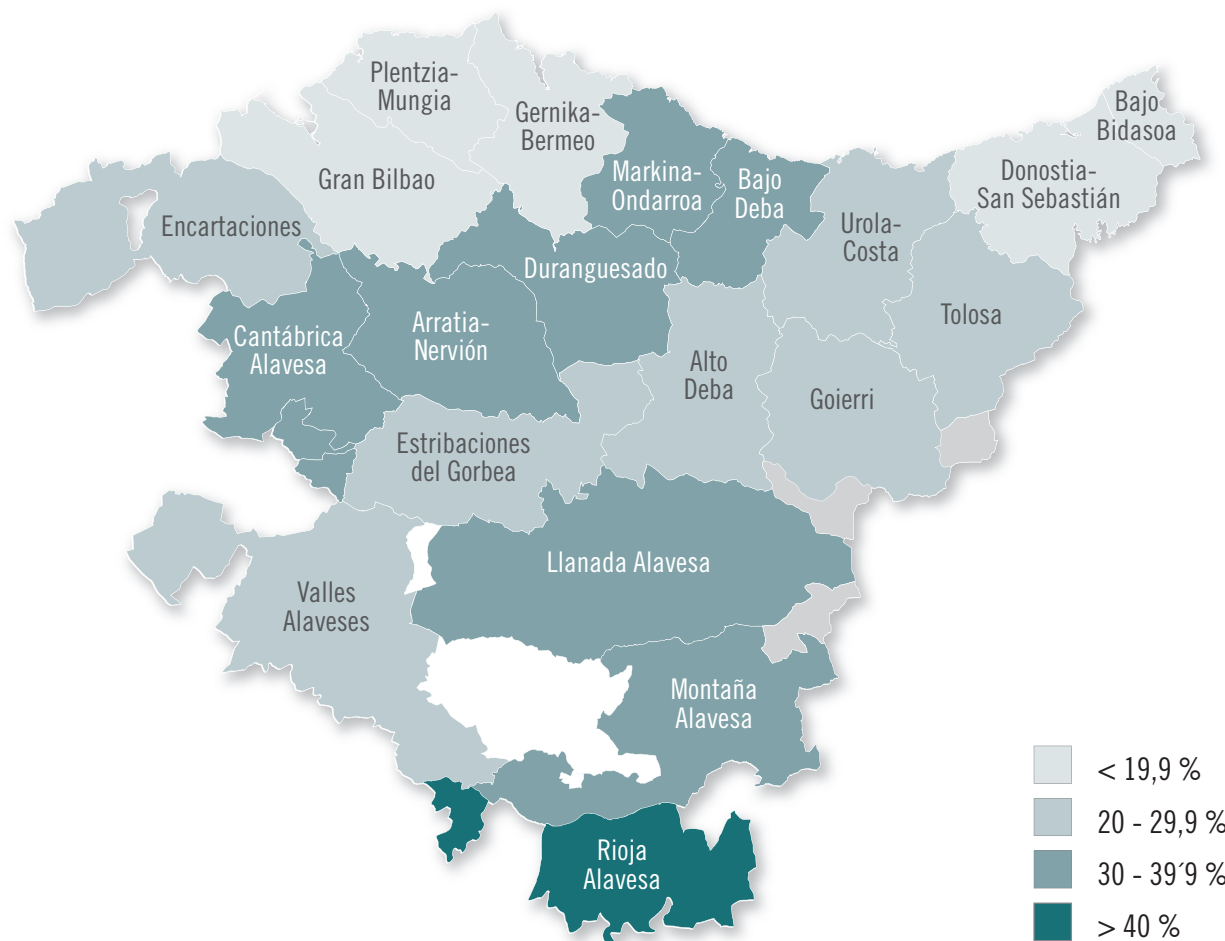
Gráfico 2.

Población de origen africano sobre el conjunto de la población de origen extranjero por territorio histórico. 2020



Fuente: Elaboración propia a partir de los datos del INE.

Mapa 1.

Distribución de la población de origen africano por comarca. 2019

Si atendemos al peso relativo que la población de origen africano tiene sobre la población de origen extranjero —Mapa 1—, este peso relativo es mayor en las comarcas de la Rioja Alavesa (47,6%), Markina-Ondarroa (37,0%), Bajo Deba (36,9%) y Montaña Alavesa (36,0%). Por el contrario, se sitúa por debajo de la media (21,5%) en las comarcas de Bajo Bidasoa (17,9%), Gran Bilbao (17,9%), Gernika-Bermeo (13,6%), Plentzia-Mungia (13,1%) y Donostia-San Sebastián (12,6%).

Fuente: Elaboración propia a partir de los datos del INE.

Tabla 1.

Municipios con mayor volumen de población de origen africano por provincia. 2019

A nivel de municipio, Vitoria-Gasteiz es el municipio con mayor porcentaje de población de origen africano de la CAE, con 10.111 personas residiendo a 1 de enero de 2019, seguido por Bilbao (8.032 personas) y, a gran distancia, por Donostia-San Sebastián (1.918) y Barakaldo (1.866). Entre estos municipios, Marruecos aparece como el principal país de origen de las personas de origen africano. No obstante, observamos cómo en el caso de Bilbao, este destaca por ser el único de los municipios en el que la población de origen africano procedente de algún país distinto a Marruecos y Argelia tiene un peso significativo (48,4%).

Por provincias, Irun (1.533 personas) y Eibar (1.276) son, después de la capital, los principales municipios de residencia de la población de origen africano en Gipuzkoa. En el caso de Bizkaia, Durango (957) y Sestao (774) se erigen como los principales municipios, tras Bilbao y Barakaldo. Finalmente, en Álava nos encontramos con que su capital Vitoria-Gasteiz concentra la mayor parte de la población de origen africano residente en el territorio —10.111 personas de origen africano—, situándose así a gran distancia del segundo municipio: Llodio —407 personas de origen africano—.

ÁLAVA					
Municipio	Total África	%africanos sobre pob. Or. Ext.	Pob. Marruecos (%)	Pob. Argelia (%)	Pob. Resto de África (%)
Vitoria-Gasteiz	10.111	30,3	44,8	17,2	38,0
Laudio/Llodio	407	33,9	58,2	29,5	12,3
Agurain/Salvatierra	298	47,7	60,4	24,2	15,4
Amurrio	294	33,9	62,6	28,2	9,2
Oyón-Oion	252	57,1	87,7	5,2	7,1
Alegria-Dulantzi	148	47,3	73,6	12,2	14,2
Iruña Oka/Iruña de Oca	121	37,5	54,5	26,4	19,0
Legutio	95	43,2	74,7	10,5	14,7
Lanciego/Lantziego	81	70,4	74,1	9,9	16,0
Labastida/Bastida	78	48,4	89,7	5,1	5,1
BIZKAIA					
Municipio	Total África	%africanos sobre pob. Or. Ext.	Pob. Marruecos (%)	Pob. Argelia (%)	Pob. Resto de África (%)
Bilbao	8.032	19,1	42,6	9,0	48,4
Barakaldo	1.866	18,9	54,0	7,9	38,1
Durango	957	31,2	27,9	2,4	69,7
Sestao	774	29,9	43,4	6,3	50,3
Santurtzi	732	26,0	52,3	6,4	41,3
Basauri	656	21,3	61,3	5,0	33,7
Ermua	581	45,8	72,8	5,7	21,5
Portugalete	562	18,8	71,5	8,0	20,5
Getxo	439	5,5	60,1	7,3	32,6
Mungia	374	18,6	66,0	2,7	31,3
GIPUZKOA					
Municipio	Total África	%africanos sobre pob. Or. Ext.	Pob. Marruecos (%)	Pob. Argelia (%)	Pob. Resto de África (%)
Donostia/San Sebastián	1.918	9,1	58,1	13,5	28,4
Irun	1.533	17,7	52,4	10,5	37,1
Eibar	1.276	40,8	73,9	5,6	20,5
Errenteria	849	22,6	64,2	9,0	26,9
Arrasate/Mondragón	553	24,9	53,2	16,1	30,7
Azkoitia	482	41,8	63,7	14,7	21,6
Hernani	400	20,8	53,3	14,0	32,8
Tolosa	379	21,2	65,2	6,3	28,5
Azpeitia	364	28,3	67,9	14,8	17,3
Ordizia	350	19,4	38,6	12,0	49,4

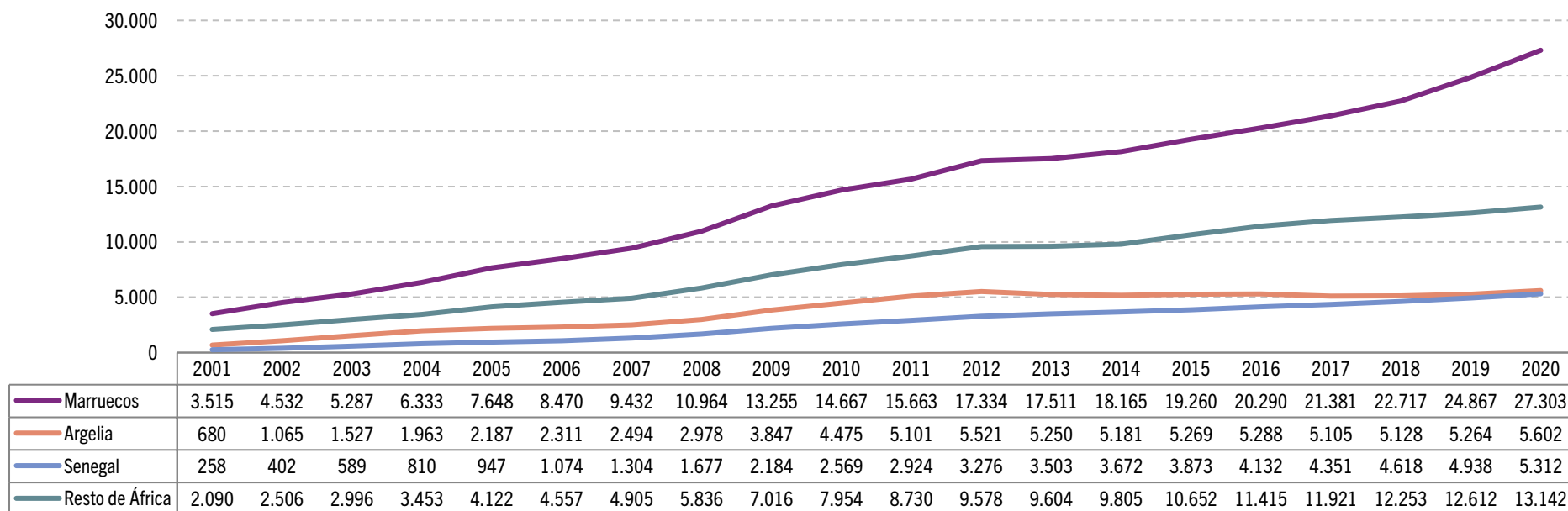
Fuente: Elaboración propia a partir de los datos del INE.

Si ponemos atención en los datos por orígenes —Gráfico 3—, Marruecos aparece como el principal país de origen de las personas de origen africano residiendo en la CAE —27.303 personas a 1 de enero de 2020— a gran distancia de Argelia (5.602) y Senegal (5.312), principales orígenes después del mismo. Entre los tres suponían el 74,4% del total de las personas de origen africano residiendo en la CAE. Respecto a la evolución que estos han tenido a lo largo de los años, Marruecos se ha caracterizado por un crecimiento acelerado y continuo, tendencia que solo se detuvo entre los años 2012-2013 y que se reavivó nuevamente a partir del año 2014.

Argelia por su parte mantuvo una tendencia ascendente hasta el año 2012 cuando alcanzó las 5.521 personas residiendo en la CAE, desde entonces ha venido intercalando años de retroceso con años de crecimiento. Finalmente, Senegal ha registrado un aumento constante entre los años 2001 y 2020, destacando por mantener esta tendencia ascendente incluso en los años de recesión económica.

Gráfico 3.

Evolución de los principales países de procedencia de la población de origen africano en la CAE. 2001-2020



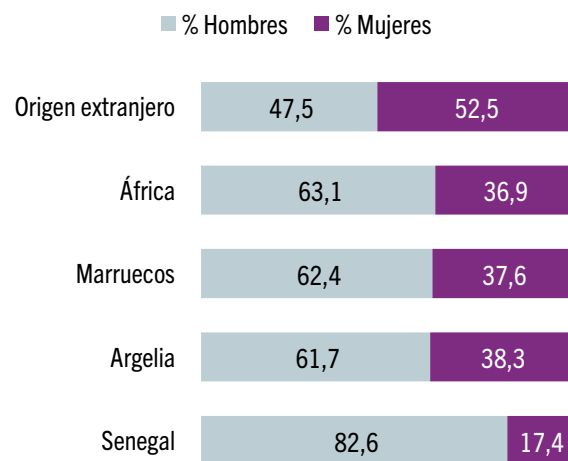
Fuente: Elaboración propia a partir de los datos del INE.

2. Distribución por sexo y grupos de edad

Por sexos —Gráfico 4—, el colectivo de origen africano se diferencia del conjunto de la población de origen extranjero residente en la CAE por su marcada mayoría masculina (63,1%) en comparación al equilibrio general (52,5%). Por países de origen esta tendencia se mantiene entre los tres principales, si bien no con la misma intensidad. Así, mientras que en el caso de Marruecos (62,4%) y Argelia (61,7%) estos muestran unas cotas de masculinización similares a las del conjunto de las personas de origen africano, en el caso de Senegal este porcentaje aumenta hasta alcanzar el 82,6%.

Gráfico 4.

Distribución por sexo de la población de origen extranjero, de origen africano y de los principales países de procedencia (%). 2020

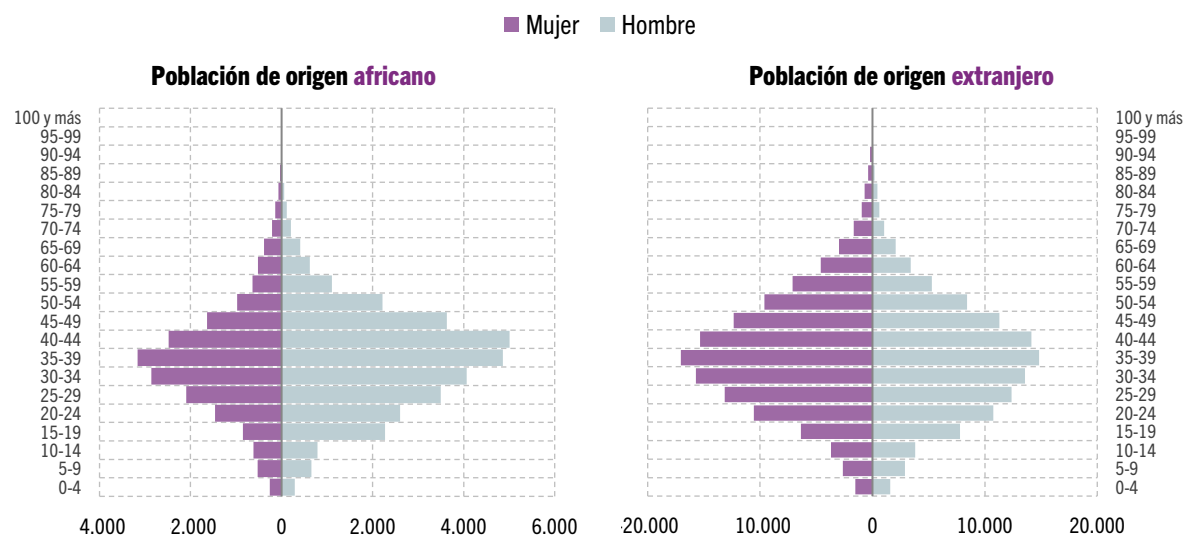


Fuente: Elaboración propia a partir de los datos del INE.

Respecto a la distribución por edad —Gráfico 5—, tanto la población de origen extranjero como la población de origen africano son colectivos mayoritariamente jóvenes. Y es que, un 48,2% y 54,6% de la población de origen extranjero y de origen africano respectivamente tiene entre 25 y 44 años de edad. Por sexos, la población de origen extranjero muestra un cierto equilibrio entre los dos sexos en cada una de las franjas de edad, a diferencia de la población africana, mayoritariamente masculina entre la franja de los 15-59 años.

Gráfico 5.

Pirámide de población de origen extranjero y de origen africano en la CAE. 2020



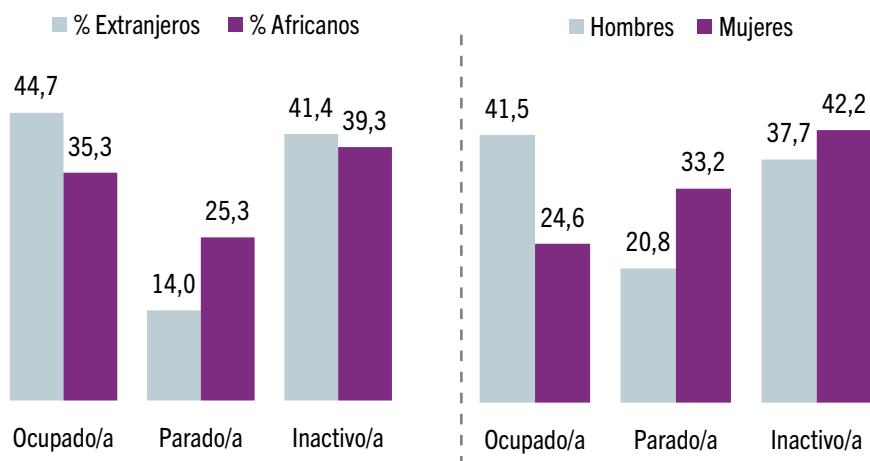
Fuente: Elaboración propia a partir de los datos del INE.

3. Situación laboral de la población de origen africano residente en la CAE

En cuanto al ámbito laboral, las personas de nacionalidad africana² residentes en la CAE cuentan con una tasa de actividad (personas ocupadas más paradas) del 60,7%, porcentaje superior a la media de la población extranjera (58,6%). Así mismo, la población africana tiene una tasa de paro significativamente superior a la del conjunto de la población extranjera —un 25,3% frente a un 14,0%—, así como una tasa de inactividad inferior a la media (39,3%).

Gráfico 6.

Población extranjera y africana por situación ocupacional y sexo. 2019



Fuente: Elaboración propia a partir de los datos del Eustat.

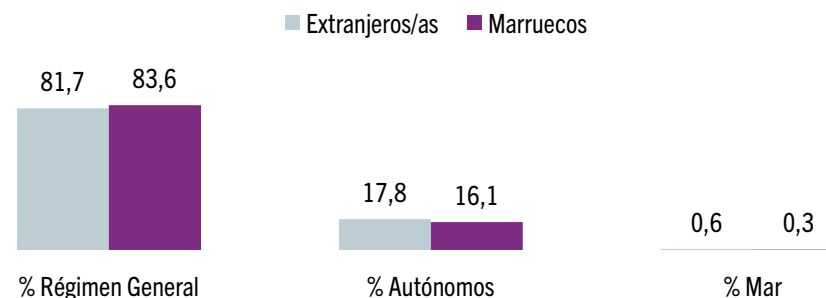
² A diferencia de los datos ofrecidos por el INE, los datos que ofrecen tanto el Eustat como el Ministerio de Trabajo, Migraciones y Seguridad Social atienden a la variable de nacionalidad extranjera en lugar de la variable de origen extranjero empleada a lo largo de la panorámica.

Si ponemos la atención en los datos por sexos, vemos que existen diferencias notables entre los hombres y las mujeres de nacionalidad africana. En el caso de los hombres, estos tenían una tasa de ocupación (41,5%) marcadamente mayor que las mujeres (24,6%). En el extremo opuesto, los datos nos apuntan a una tasa de paro mayor entre las mujeres africanas (33,2%) en comparación a los hombres (20,8%).

Respecto a los datos de afiliación laboral —Gráfico 7—, el régimen laboral predominante entre las personas de nacionalidad marroquí residentes en la CAE es el régimen general con un 83,6% del total de las personas, a gran distancia de este, un 16,1% de las personas marroquíes están dadas de alta en el régimen de trabajadores/as por cuenta propia. En este sentido, no observamos diferencias sustanciales entre la población de nacionalidad marroquí y el conjunto de las personas extranjeras empleadas.

Gráfico 7.

Población de nacionalidad extranjera y marroquí por Régimen de la Seguridad Social. Mayo de 2020



Fuente: Elaboración propia a partir de datos del Ministerio de Trabajo, Migraciones y Seguridad Social.

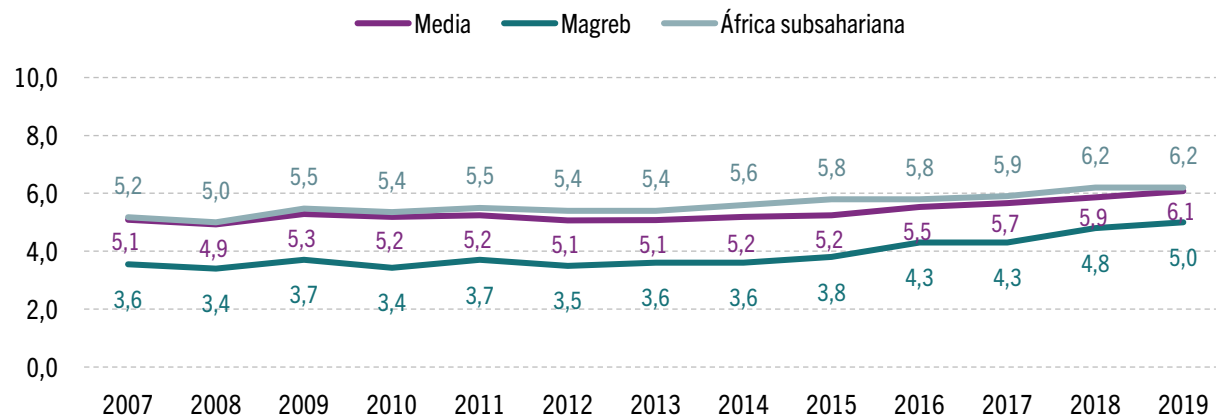
4. Percepción de la población autóctona sobre las personas de origen africano

Según los datos del Barómetro de Ikuspegi del año 2019, la población de origen subsahariano es percibida por la población autóctona con agrado —Gráfico 8—. En una escala de 0 a 10, la puntuación ese año era de 6,2 puntos, situándose así por encima de la media (6,1). Por su parte, la población de origen magrebí aprueba con 5,0 puntos, siendo, sin embargo, el origen que muestra la nota más baja en la escala de simpatía de la población autóctona.

En cuanto a su evolución—Gráfico 9—, vemos cómo desde el año 2013 tanto la percepción hacia las personas de origen extranjero en general como hacia los dos orígenes africanos analizados han venido mejorando. En este sentido, mientras que África subsahariana ha sido valorada con puntuaciones ligeramente superiores a la media, la población de origen magrebí ha sido la que ha obtenido puntuaciones más bajas de manera regular, si bien estas han mejorado sustancialmente en los últimos años y ya se sitúan en el aprobado.

Gráfico 9.

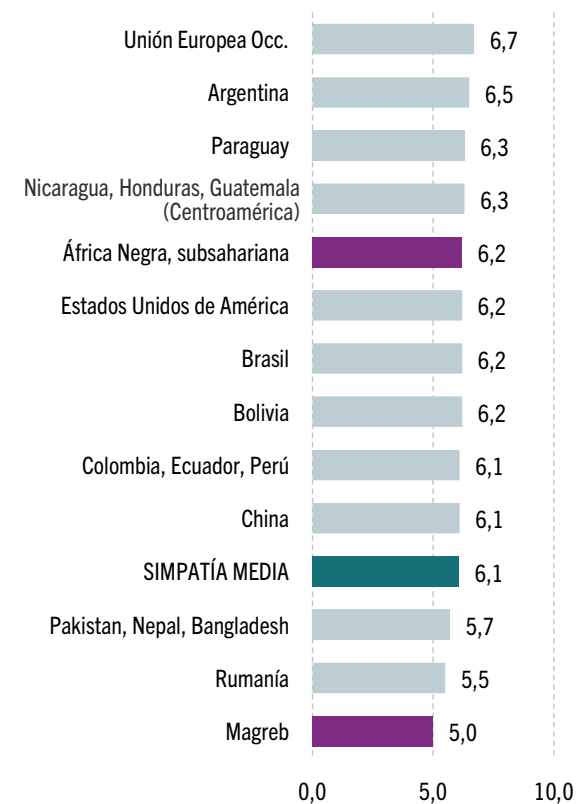
Evolución del grado de simpatía hacia la población de origen magrebí y subsahariana. 2007-2019



Fuente: Ikuspegi.

Gráfico 8.

Grado de simpatía hacia la población de origen extranjero según país de procedencia. 2019



Fuente: Ikuspegi.

Conclusiones

- Desde los inicios del proceso migratorio, el número de personas de origen africano residiendo en la CAE ha aumentado de forma significativa, hasta alcanzar las 51.359 personas en 2020. Estas en su mayoría provienen de Marruecos, Argelia y Senegal.
- Álava es el territorio con mayor peso de población de origen africano —un 31% del total de personas de origen extranjero—, seguido de Bizkaia y Gipuzkoa. Por su parte, Vitoria-Gasteiz y Bilbao son los municipios con mayor número absoluto de personas de dicho origen.
- La población de origen africano es mayoritariamente joven. Además, en comparación con el conjunto de la población de origen extranjero, es predominantemente masculina (63,1% de hombres).
- A nivel laboral, la población africana cuenta con una tasa de actividad superior a la del conjunto de la población extranjera, así como una tasa de paro significativamente mayor.
- La sociedad vasca percibe con agrado a la comunidad subsahariana (6,2) y aprueba a la población magrebí (5,0). Así, en los últimos años el grado de simpatía hacia ambos grupos ha aumentado notablemente.

CAE 2020	51.359 personas de origen africano	21,3% de la población total de origen extranjero
-------------	--	--

Principales procedencias	
74,4%	Marruecos, Argelia y Senegal

Mercado laboral	
Tasa de actividad del 60,7%	Superior a la tasa media del resto de la población extranjera