














begirada

73

maiatza
2019



Lege gordailua BI-1163-05

ikus
pegi

Immigrazioaren
Euskal Behatokia
Observatorio Vasco
de Inmigración



ATZERRITAR JATORRIKO BIZTANLEAK EAEN 2019

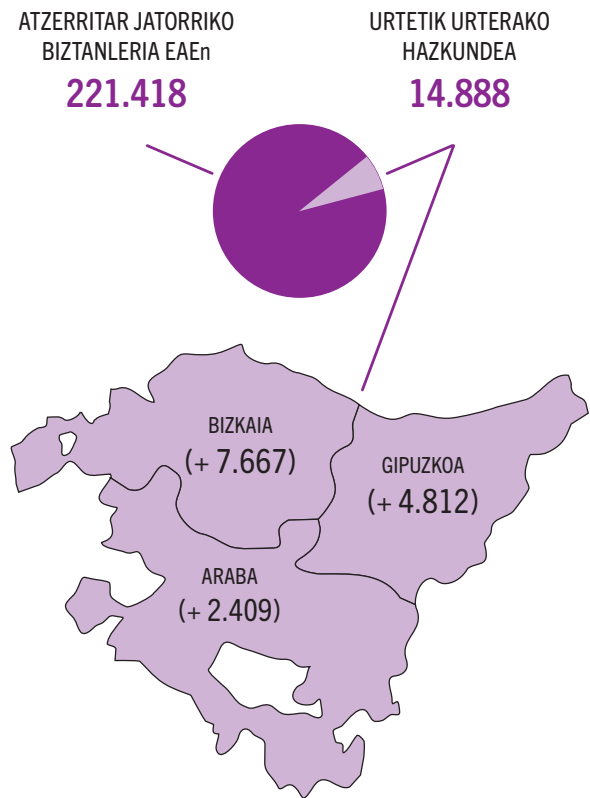
Panoramika honetan, EAEn 2019ko urtarrilaren 1eko datarekin erroldatuta dauden jatorri atzerritarrekoen datuak analizatu ditugu, Estatistika Institutu Nazionalak (EIN) egindako errolda iraunkorraren behin behineko aurrerapenaren arabera, 2018ko maiatzeko 69. panoramikaren edukia (urte bereko datuei buruzkoa) eguneratuta. Euskadin, prozesu migratzailearen ziklo berria 2015ean hasi zen, eta mantendu egin da. Horren ezaugarri gisa esango dugu atzerritik etorritako pertsonen kopuruak gora egin duela EAEn, bereziki Latinoamerikatik etorritakoenak.

Biztanleen udal-errola.

IKUSPEGI ORROKORRA

1. grafikoa.

Atzeritar jatorriko biztanleria EAEn lurralde historikoen arabera. Urtez urteko hazkundera. 2018-2019 (kopuru absolutuak)



Iturria: EInen datuak oinarri hartuta egina

1. taula.

Atzeritar jatorriko biztanleria EAEn lurralde historikoen arabera. Urtez urteko hazkundera. 2018-2019 (kopuru absolutuak eta %)

	2018	2019	Aldea 18-19	2018	2019	Aldea 18-19
	(K)	(K)	(K)	(%)	(%)	(%)
Araba	37.381	39.790	2.409	11,4	12,0	0,6
Bizkaia	100.640	108.307	7.667	8,8	9,4	0,6
Gipuzkoa	68.509	73.321	4.812	9,5	10,1	0,6
EAE	206.530	221.418	14.888	9,4	10,0	0,6

Iturria: EInen datuak oinarri hartuta egina

2. taula.

Bertako biztanleriaren eta atzeritar jatorriko biztanleria EAEn lurralde historikoen arabera. 2019

	EAE	Bertokoa	Atzerrian jaioak				Biztanleriaren banaketa lurralde historikoen arabera		
			Guztira	Emakumeak	Gizonak	% emakumeak	EAE	Bertokoa	Atzerrian jaioak
Araba	331.353	291.563	39.790	20.223	19.567	50,8	15,0	14,7	18,0
Bizkaia	1.152.200	1.043.893	108.307	57.753	50.554	53,3	52,2	52,6	48,9
Gipuzkoa	723.412	650.091	73.321	38.476	34.845	52,5	32,8	32,7	33,1
EAE	2.206.965	1.985.547	221.418	116.452	104.966	52,6	100,0	100,0	100,0

Iturria: EInen datuak oinarri hartuta egina

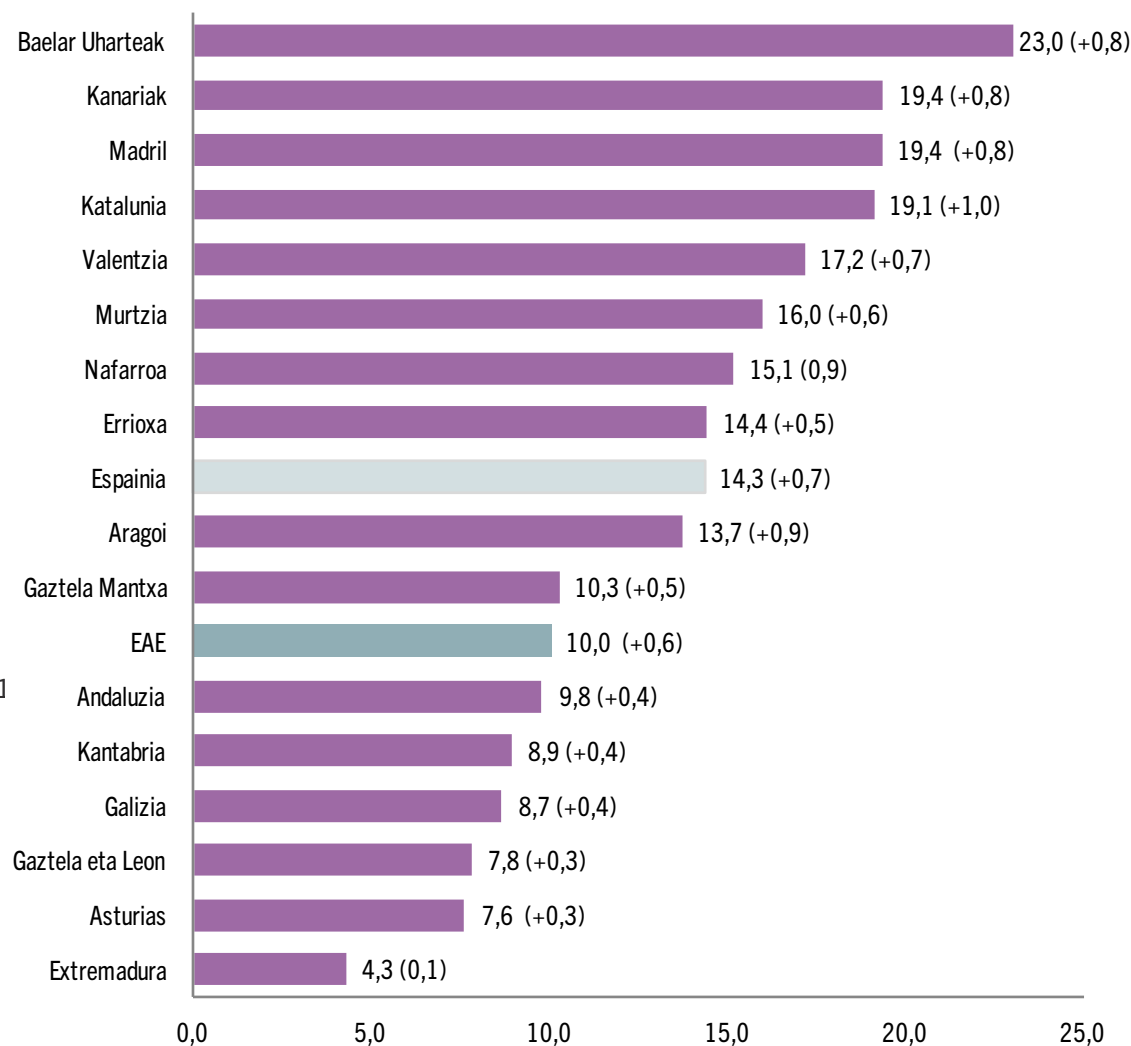
2. grafikoa.

Atzeritar jatorriko biztanleriaren ehunekoak, estatuko autonomia-erkidegoen arabera.
2019-2018 urtearekiko aldea

E AEn, jatorri atzeritarreko 14.888 (1. grafikoa) pertsona gehiago izan da 2018an, eta 221.418 daude guztira; alegia, 2019ko urtarrilaren 1eko datarekin EINEk argitara emandako azken datuen arabera, EAEn bizi diren pertsona guztien % 10 (aurreko urtean, % 9,4 izan zen). Arabak segitzen du izaten jatorri atzeritarreko pertsona kopuru handiena duen lurraldea EAEn (% 12); ondoren, Gipuzkoa (% 10,1) eta Bizkaia (% 9,4) daude (1. taula). Jatorri atzeritarreko pertsonen ehunekoak biztanleria guztiarekiko berdin egin du gora hiru lurraldeetan (+ % 0,6).

Jatorriaren arabera lurraldeetan biztanleria nola banatzen den aztertzen badugu (2. taula), ikusiko dugu autonomia-erkidegoko biztanleriaren erdia baino gehiago (% 52,2) Bizkaian bizi dela; hamarretik hiru baino gehiago, Gipuzkoan (% 32,8), eta % 15, Araban. Nolanahi ere, eredu hori bertako biztanleriaren artean antzekoa bada ere, jatorri atzeritarrekoen ereduarekin alderatuz gero, hainbat ñabardura ikus ditzakegu: horrela, jatorri atzeritarrekoen proportzio handiagoa dago Araban (% 18) eta Gipuzkoan (% 33,1 berriz, txikiagoa da (% 48,9).

Jatorri atzeritarreko biztanleriaren ehunekoa autonomia-erkidegoen artean alderatzen badugu (2. grafikoa), EAE erdi-behean kokatzen da (% 10), Espainiako batez besteko % 14,3aren aldean, eta Madriletik edo Mediterraneo itsasoko ertzean dauden erkidegoetatik oso urrun (horietan, ehunekoak altuagoak dira). Hala ere, azken urtean atzeritarren kopuruak izan duen gorakadari soilik erreparatzen badiogu, EAE termino erlatiboetan gehien hazi diren erkidegoetatik hirugarrena da, Aragoiaren eta Nafarroako Foru Komunitatearen atzetik.



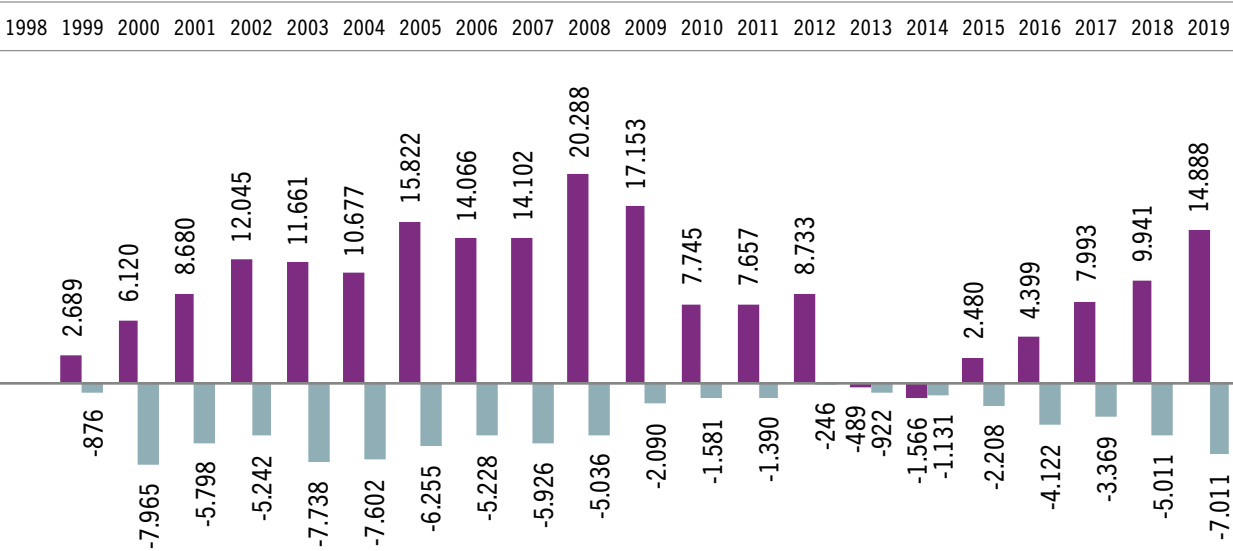
Iturria: EINEn datuak oinarri hartuta egina

Jatorri atzeritarreko biztanleriak azken urteotan Euskadin dinamika demografikoan izan duen eraginari dagokionez, positiboa izan da

Jatorri atzeritarreko biztanleriak azken urteotan (1998-2019) Euskadin dinamika demografikoan izan duen eraginari dagokionez, positiboa izan da. Horrenbestez, 1998 eta 2019 bitartean galdu den bertako biztanleria (-86.747 pertsonako saldo negatiboa) konpentsaturik geratu da epealdi horretan bertan jatorri atzeritarreko biztanleriak egindako ekarpenarekin: +195.084 pertsona. Horrek esan nahi du Euskadin, guztira, 108.337 pertsona gehiago bizi direla.

1998 eta 2019 bitartean iritsi diren jatorri atzeritarreko pertsonei dagokienez, hiru fase nagusitan laburbil daiteke iritsiera hori: lehena 2009ra artekoa, ekonomia-hazkundeari loturik, eta, hartan, jatorri atzeritarreko biztanleria-kopurua etengabe handitu zen; bigarrena 2014ra artekoa, ekonomia-krisiaren testuinguruari loturik, atzeritarren hazkunde negatiboarekin; eta hirugarren fasea, 2015ean hasi zen, jatorri atzeritarreko biztanle-kopuruaren gorakadarekin, eta gaur egun oraindik ere gora ari da (3. grafikoa).

3. grafikoa.



3. taula.

EAEko guztizko biztanleria, bertakoa eta atzeritarra. Hazkundera 1998-2019 eta 2018-2019 (kopuru absolutuak)

HAZKUNDE ABSOLUTOA		
	1998-2019	2018-2019
Bertako biztanleria	-86.747	-7.011
Atzerrian jaiotako biztanleria	+195.084	+14.888
EAEko biztanleria	108.337	+ 7.877

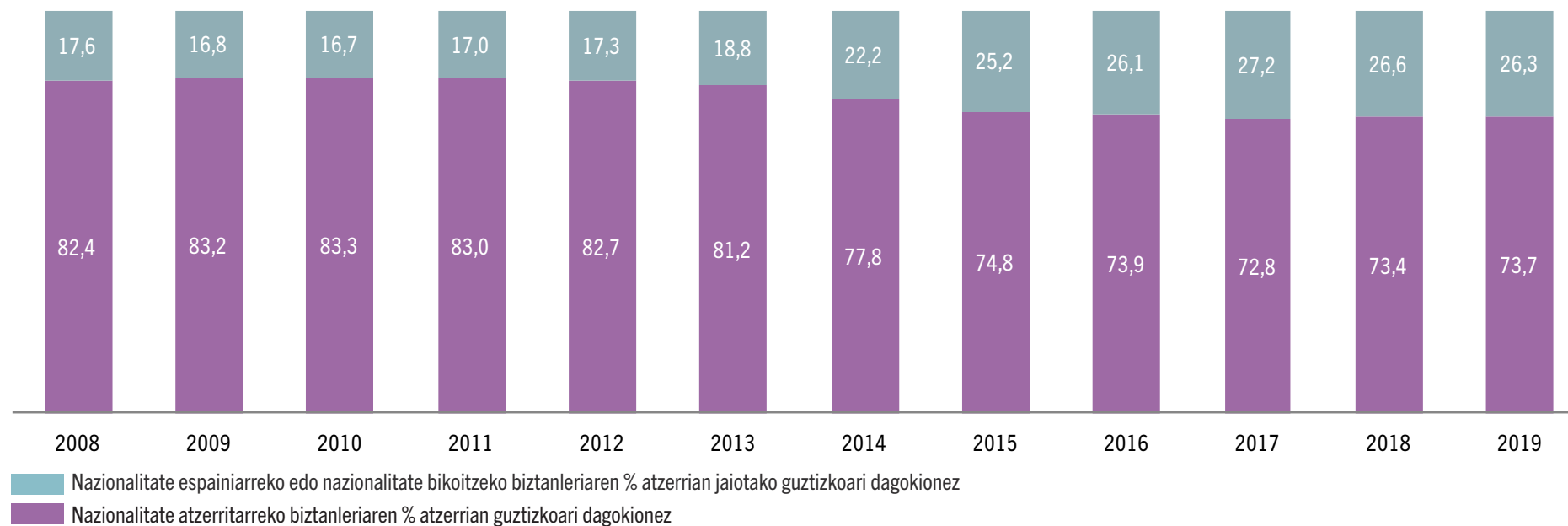
Iturria: EINen datuak oinarri hartuta egina

Jatorri atzerritarreko biztanleriaren eta atzerritarren arteko erlazioa analizatuko dugu orain, kolektibo horren barruan nazionalizazio-prozesuak hobeto ikusteko; hala, jabetuko gara ekonomia-krisiaren garaian atzerriko nazionalitateko biztanleriaren pisuak bidea utzi ziola atzerrian jaioetako biztanleriari; azken bi urteotan, antzeman daiteke atzerriko biztanleriak jatorri atzerritarreko biztanleria osoarekiko zertxobait gora egin duela, neurri handi

batean haien sorterritik datozen pertsonak gehiago direlako Espainiako nazionalitatea lortu dutenak baino.

4. grafikoa.

Atzerriko nazionalitatea duten biztanleen eta atzerrian jaioetako biztanleen bilakaera EAEn. 2008-2019 aldian (%)



Iturria: EINen datuak oinarri hartuta egina

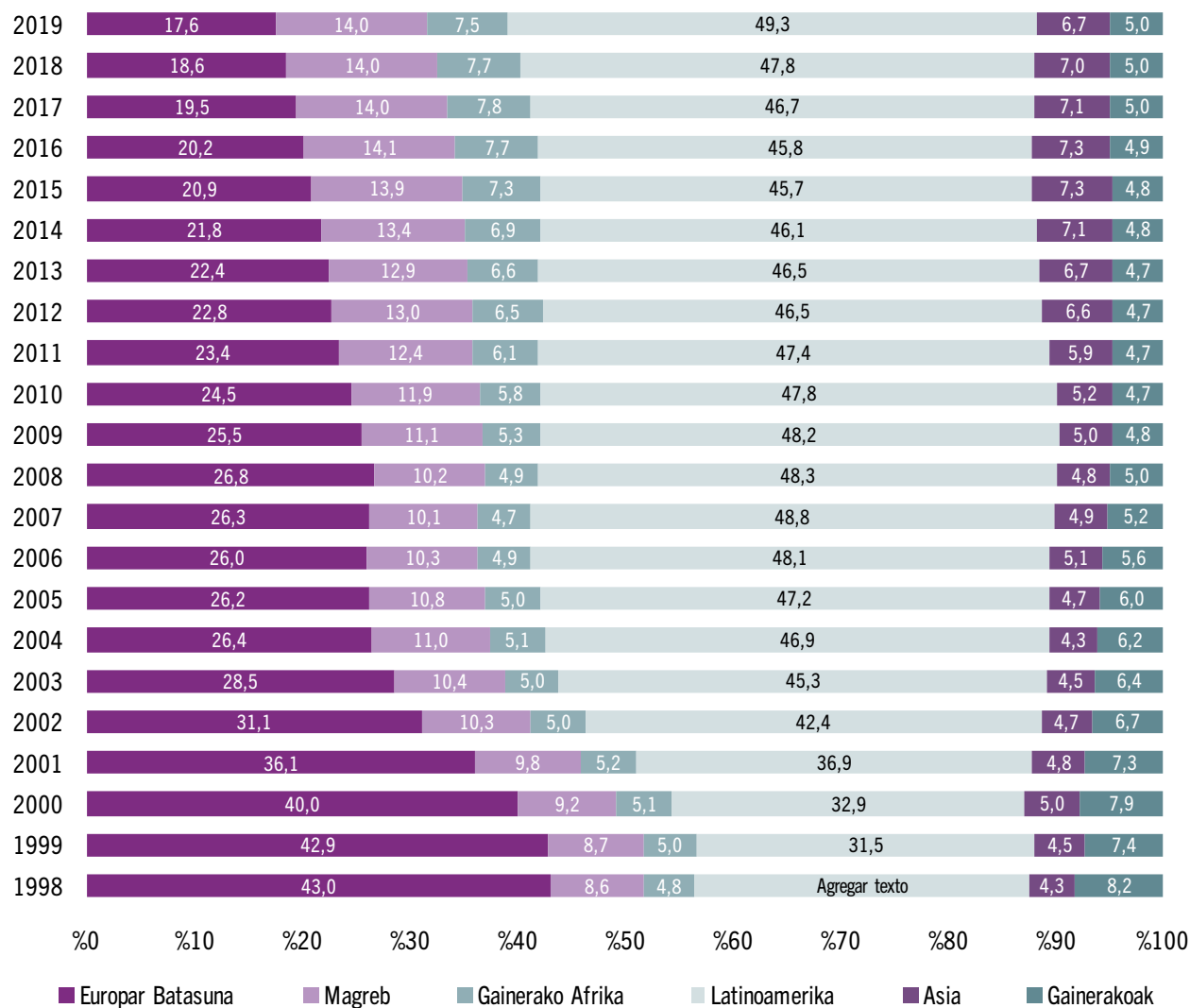
Jatorri-eremuak

Migrazio-fluxuen aniztasuna EAEn bizi direnen askotariko jatorrietan islatzen da. Horrela, gaur egun, jatorri atzerritarreko hamar pertsonatatik ia erdia (% 49,3) Latinoamerikako herrialde batean jaio da; % 17,6, Europar Batasunean, eta % 14, Magreben. Osaera horrek eta horren proportzio desberdinek euskal gizartearen beraren eta horren lan-egituraren ezaugarriei erantzuten die, neurri batean. Hauexek dira ezaugarri horiek: biztanleriaren zahartze-tasa altuak eta, ondorioz, pertsonen zaintzarekin, etxeko lanekin eta ostalaritzarekin lotura duten enpleguak gero eta gehiago izatea.

Jatorri atzerritarreko hamar pertsonatatik ia erdia (% 49,3) Latinoamerikako herrialde batean jaio da

5. grafikoa.

EAEko atzerritar jatorriko biztanleriaren osaera, eremun geografikoen arabera. 1998-2019 (%)



Iturria: EINen datuak oinarri hartuta egina

4. taula.

Jatorrizko herrialde nagusien urtetik urterako hazkundearen bilakaera. 2018-2019

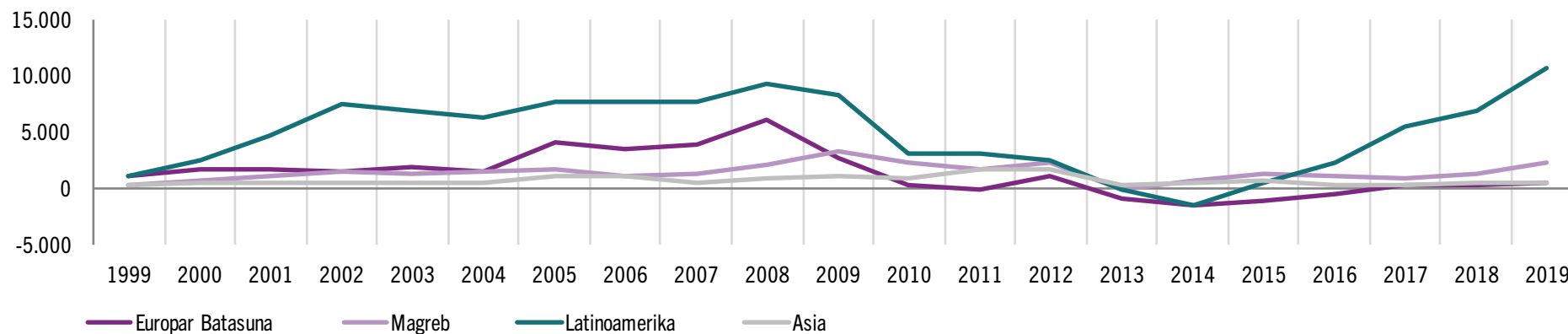
HAZKUNDEA 2018-2019					
	Guztira		Gizonak	Emakumeak	
	(N)	(%)	(N)	(N)	(%)
EB guztira	913	6,1	593	320	35,0
Magreb	2188	14,7	1.419	769	35,1
Gainerako Afrika	630	4,2	402	228	36,2
AEB eta Kanada	116	0,8	47	69	59,5
Latinoamerika	10.546	70,8	4.417	6.129	58,1
Asia	476	3,2	193	283	59,5
Ozeania	19	0,1	18	1	5,3
Guztira	14.888	100,0	7.089	7.799	52,4

Iturria: EInen datuak oinarri hartuta egina

Azken urtean, jatorri atzerritarra zuten 14.888 pertsonetatik gehienak (% 70,8) Latinoamerikakoak dira, eta neurri txikiagoan, Magrebekoak (%14,7) eta Europakoak (% 6,1), eta gainerakoak, Afrikakoak (% 4) eta Asiakoak (% 3,2). Bilakaeraren ikuspegitik, ekonomia-krisiaren aurreko etapan, Latinoamerika eta Europa hazi ziren gehien jatorri-eremu gisa. 2009tik aurrera, eta ekonomia-krisiarekin bat, atzerritarren populazioaren hazkundera, oro har, moteldu egin zen, baina Magrebeko populazioa mantendu egin zen. 2014tik aurrera, behera egiten hasi zen Latinoamerikako biztanleriaren hazkundera.

6. grafikoa.

Jatorrizko eremu nagusien urtetik urterako hazkundearen bilakaera. 1999-2019 (kopuru absolutuak)



Iturria: EInen datuak oinarri hartuta egina

Jatorrizko herrialde nagusiak

Gaur egun, EAEn finkaturik dauden hamar jatorri nagusietatik (5. taula), gehienak Latinoamerikakoak (Kolonia, Bolivia, Nikaragua, Ekuador, Venezuela, Paraguai eta Brasil) Europar Batasunekoak (Errumania eta Portugal) eta Magrebekoak dira (Maroko).

EAEn finkaturik dauden hamar jatorri nagusietatik, gehienak Latinoamerikakoak dira

5. taula.

Jatorrizko hamar herrialde nagusiak EAEn (kopuru absolutuak eta %)

	EAE			Araba			Bizkaia			Gipuzkoa		
		(K)	(%)		(K)	(%)		(K)	(%)		(K)	(%)
1	Maroko	24.822	11,2	Maroko	6.245	15,7	Kolombia	11.818	10,9	Maroko	8.339	11,4
2	Kolombia	22.088	10,0	Kolombia	5.371	13,5	Maroko	10.238	9,5	Errumania	5.989	8,2
3	Errumania	15.899	7,2	Argelia	2.174	5,5	Errumania	9.467	8,7	Rumanía	4.951	6,8
4	Bolivia	11.688	5,3	Ekuador	1.490	3,7	Bolivia	9.407	8,7	Kolombia	4.899	6,7
5	Nikaragua	11.118	5,0	Errumania	1.481	3,7	Paraguai	5.243	4,8	Honduras	4.271	5,8
6	Errumania	8.654	3,9	Pakistan	1.471	3,7	Nikaragua	4.805	4,4	Ekuador	3.448	4,7
7	Venezuela	7.720	3,5	Brasil	1.434	3,6	Venezuela	4.749	4,4	Portugal	3.334	4,5
8	Paraguai	7.044	3,2	Nigeria	1.397	3,5	Ekuador	3.716	3,4	Frantzia	2.730	3,7
9	Brasil	6.833	3,1	Portugal	1.361	3,4	Brasil	3.499	3,2	Argentina	2.524	3,4
10	Portugal	6.737	3,0	Paraguai	1.351	3,4	Txina	3.411	3,1	Pakistan	2.168	3,0
	Guztira 10	122.603	55,4	Guztira 10	23.775	59,8	Guztira 10	66.353	61,3	Guztira 10	42.653	58,2
	Gainerakoak	98.815	44,6	Gainerakoak	16.015	40,2	Gainerakoak	41.954	38,7	Gainerakoak	30.668	41,8
	Guztira	221.418	100,0	Guztira	39.790	100,0	Guztira	108.307	100,0	Guztira	73.321	100,0

Iturria: EINen datuak oinarri hartuta egina

EAEn hazkunde handiena izan duten herrialdeei dagokienez, gehienak Latinoamerikakoak dira (Kolombia, Nikaragua, Venezuela, Honduras, Peru, Paraguai, Argentina eta Brasil) eta Afrikakoak (Maroko eta Senegal). Lurralde historikoen arabera, hazkunde handiena izan duten jatorrien artean, aurreko urtean izandakoaren antzekoa da eredia. Horrela, Arabari dagokionez, gora egiten jarraitu du Kolonbiatik, Marokotik, Venezuelatik

eta Perutik etorritakoen kopuruak; Gipuzkoan, berriz, Nikaragutik, Hondurasetik, Marokotik eta Kolonbiatik etorritakoen kopuruak. Bizkaia da aldaketaren bat izan duen herrialde bakarra: izan ere, Kolonbiako populazioa lurraldean hazkunde handiena izan duen bigarren jatorri izatera pasatu da; lehena Nikaragua da, eta hirugarrena, berriz, Maroko eta Venezuela.

6. taula.

Azken urtean gehien hazi diren jatorriak lurralde historikoa eta EAEn. 2019

	EAE			Araba			Bizkaia			Gipuzkoa		
		(K)	(%)		(K)	(%)		(K)	(%)		(K)	(%)
1	Kolombia	2.530	17,0	Kolombia	616	25,6	Nikaragua	1.350	17,6	Nikaragua	1.087	22,6
2	Nikaragua	2.529	17,0	Maroko	370	15,4	Kolombia	1.323	17,3	Honduras	725	15,1
3	Maroko	2.105	14,1	Venezuela	213	8,8	Maroko	1.083	14,1	Maroko	652	13,5
4	Venezuela	1.488	10,0	Peru	146	6,1	Venezuela	993	13,0	Kolombia	591	12,3
5	Honduras	1.192	8,0	Dominikar Errep.	99	4,1	Honduras	436	5,7	Venezuela	282	5,9
6	Peru	557	3,7	Nikaragua	92	3,8	Paraguai	401	5,2	Errumania	193	4,0
7	Paraguai	528	3,5	Paraguai	83	3,4	Peru	306	4,0	Peru	105	2,2
8	Senegal	304	2,0	Georgia	69	2,9	Bolivia	192	2,5	Ukrania	98	2,0
9	Argentina	302	2,0	Brasil	62	2,6	Senegal	178	2,3	Argentina	91	1,9
10	Brasil	294	2,0	Argelia	56	2,3	Argentina	175	2,3	Senegal	89	1,8
	Guztira 10	11.829	79,5	Guztira 10	1.806	75,0	Guztira 10	6.437	84,0	Guztira 10	3.913	81,3
	Gainerakoak	3.059	20,5	Gainerakoak	603	25,0	Gainerakoak	1.230	16,0	Gainerakoak	899	18,7
	Guztira	14.888	100,0	Guztira	2.409	100,0	Guztira	7.667	100,0	Guztira	4.812	100,0

Iturria: EINen datuak oinarri hartuta egina

Ondorioak

- Azken urtean, EAEn bizi den jatorri atzerritarreko 14.888 izan dira; horrek, guztira, 221.418 pertsona esan nahi du, EAEko biztanleria osoaren % 10.
- 2019an, azken hiru urteetan antzemandako eta iaz finkatutako eredu bera mantentzen da, Euskadin ekonomia-datuek erakusten duten hobekuntzarekin bat eginda.
- 14.888 pertsonetatik, jatorri atzerritarreko populazioa areagotu dutenak Latinoamerikakoak dira gehienak (% 70,8). Nabarmenezkoak dira, batez ere, Kolonbia, Nikaragua, Venezuela eta Honduras. Halaber, iritsi direnen % 14 Marokokoa da.
- Lurralde historikoen arabera, hiru herrialdeetan gora egiten jarraitu du jatorri atzerritarreko pertsonen kopuruak, eta antzeko jatorrietakoak izaten jarraitu dute: Gipuzkoan, Nikaraguako biztanleen kopuruak jarraitu du hazten gehien, eta ondoren, Honduraskoenak eta Marokoenak; Araban kolonbiarren kopuruak egin dute gehien gora, eta ondoren, marokoarrenak eta venezuelarrenak. Eta azkenik, Bizkaia izan da aldaketa txiki bat izan duen lurralde bakarra: Kolonbiako populazioa hazkunde handiena izan duen bigarren jatorria izatera pasa da, Nikaraguaren atzetik, eta Marokok 2018an zuen postua hartu du.

EAE 2019	221.418 atzerritar jatorriko pertsona	EAEko biztanleriaren %10,0
---------------------	--	---

Fluxuak gorantz		
2019	↑ 14.888 pertsona	Azken bederatzi urteetako hazkunderik handiena

Gehien hazi diren jatorriak	
Latinoamerikar gehiengoa %70,8	Kolonbia, Nikaragua, Maroko, Honduras

Gehien hazi diren jatorriak lurralde historikoka		
Bizkaia Nikaragua Kolonbia Maroko Venezuela	Gipuzkoa Nikaragua Honduras Maroko Kolonbia	Araba Kolonbia Maroko Venezuela Peru